

# 商标数据报告

2022 年第 3 期（总第 10 期）

宁夏回族自治区市场监督管理厅（宁夏回族自治区知识产权局）

## 2022 年全区第三季度商标数据报告

根据国家知识产权局商标局 2022 年公布的商标统计数据显示，2022 年第三季度全区商标注册申请量 5750 件，商标注册量 3166 件。结合知识产权大数据与智慧服务系统数据查询，第三季度全区注册地理标志证明商标 1 件，截至三季度末全区有效地理标志集体、证明商标总量达到 32 件，全区累计商标有效注册总量 95507 件。

### 一、第三季度全区商标行政区域分布及增长情况

（一）2022 年第三季度全区商标申请总量 5750 件，与去年同期相比，同比下降 3.7%，与第二季度相比，环比下降 12.7%。其中 5250 件行政区划明确，量级及增幅情况如下：

1. 按照地市区域划分：5 个地级市中，银川市申请量居全区首位，共计 3049 件，其他依次为石嘴山市 699 件、吴忠市 610 件、中卫市 577 件、固原市 315 件。与第二季度相比，石

嘴山市增幅最大，为 130.7%，吴忠市降幅最大，为-39.6%，其他三市降幅分别为中卫-17.5%。银川市-15.0%，固原市-26.1%。

2022年第三季度商标申请量

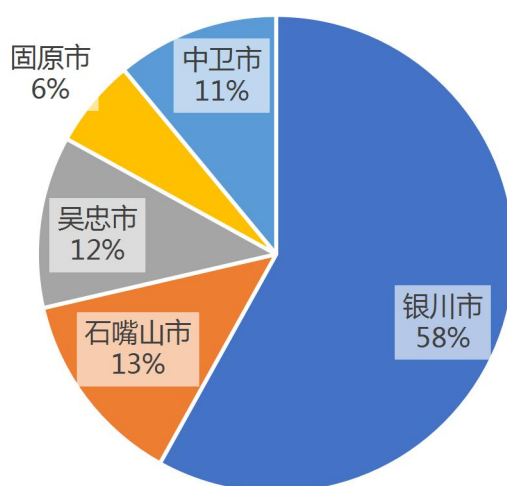
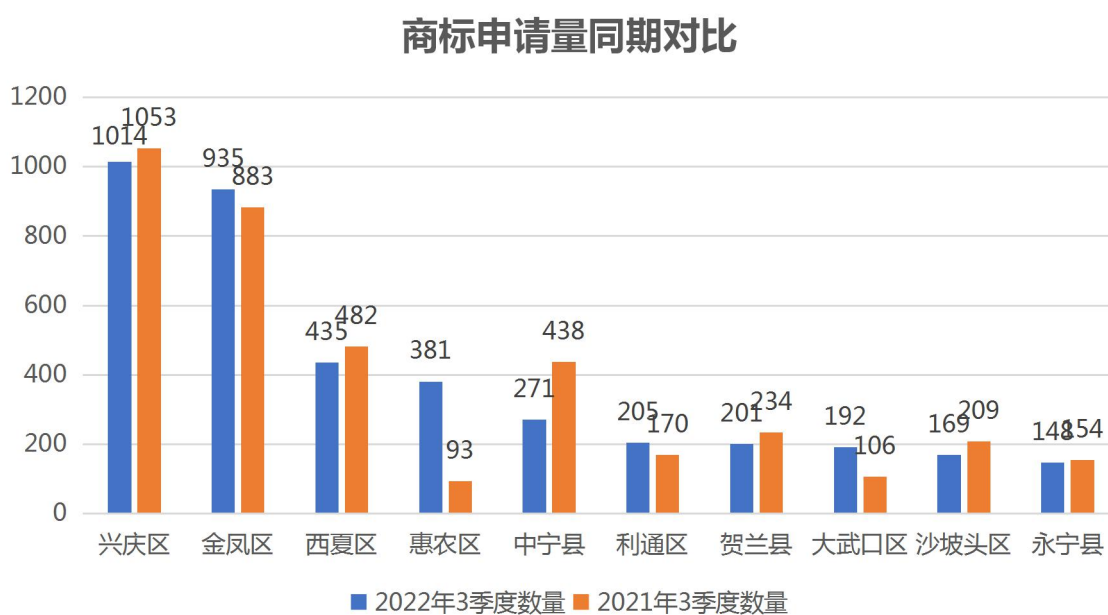


图 1 全区五市商标申请量分布图

2. 按照县级行政区域划分：22 个县区分，商标申请量排名前五位的依次为银川市兴庆区 1014 件，银川市金凤区 935 件，银川市西夏区 435 件，石嘴山市惠农区 381 件，中卫市中宁县 271 件。与去年同期相比，石嘴山市惠农区增幅最高，从 2021 年第三季度的 93 件上升到今年第三季度的 381 件，增幅 309.7%。中卫市海原县从 2021 年第三季度的 44 件上升到今年第三季度的 106 件，增幅 140.9%，位居第二。石嘴山市大武口区增幅 81.1%，位居第三。降幅最大的前三名依次为固原市隆德县、石

嘴山市平罗县、固原市西吉县，分别为-49.0%、-39.8%、-38.3%。与今年第二季度相比，石嘴山市惠农区保持了快速增长的态势，从第二季度的72件到第三季度的381件，环比增幅429.2%，其次是石嘴山市大武口区，环比增长95.9%，第三名为中卫市海原县，环比增长65.6%。



**图 2 商标申请量排名前十市县区**

（二）2022年第三季度宁夏全区商标注册总量3166件，与去年同期相比，同比下降39.0%。与第二季度相比，环比下降16.2%。其中2928件行政区划明确，量级及增幅情况如下：

1. 按照地市区域划分：5个地级市中，银川市1898件、吴忠市370件、中卫市283件、固原市215件、石嘴山市162件。与第二季度相比，除银川市降幅较小，为-7.9%，其他四市降幅

均超过-10%，降幅最大的是石嘴山市，为-28.6%。与去年同期相比，五市降幅均超过-30%，银川市降幅最小，为-32.4%，降幅最大的是中卫市，为-55.2%。

2. 按照县级行政区域划分：22 个县市中，全区商标注册量排名前五的依次为银川市兴庆区 635 件、银川市金凤区 521 件，银川市西夏区 311 件，中卫市中宁县 154 件，吴忠市利通区 145 件。与第二季度相比，银川市灵武市涨幅明显，从 33 件增加到 64 件，涨幅 93.9%。固原市西吉县涨幅 66.7%，中卫市海原县涨幅 60.0%。降幅最大的为石嘴山市平罗县，降幅为 -60.0%。

2022年第三季度商标注册量

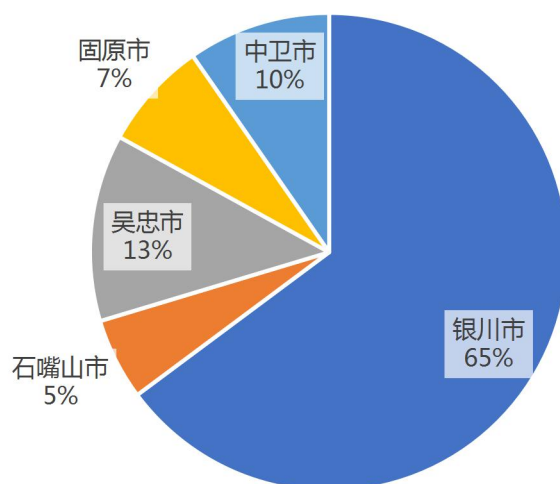


图 3 全区五市商标注册量分布图

(三)截止 2022 年第三季度，全区商标有效注册总量 95507

件。按照地市区域划分：5个地级市中，商标有效注册总量按降序排列，依次为银川市 54005 件，中卫市 11589 件，吴忠市 11543 件，固原市 7161 件，石嘴山市 5638 件。全区商标有效注册总量与第二季度相比，环比增幅 3.1%，与去年同期相比，增幅 19.7%。

2. 按照县级行政区域划分：22 个县區中，排名前五依次为银川市兴庆区 17079 件，银川市金凤区 15321 件，中卫市中宁县 5708 件，银川市西夏区 5367 件，中卫市沙坡头区 4251 件。

## 二、第三季度商标按照类别划分占比及增长情况

### （一）第三季度商标申请量按类别分类统计

按照尼斯分类，第三季度商标申请总量 5750 件，其中商品类 3550 件，占总量的 61.7%；服务类 2200 件，占总量的 38.3%。与第二季度相比，商品类商标申请量下降 10.1%，服务类商标申请量下降 16.6%。

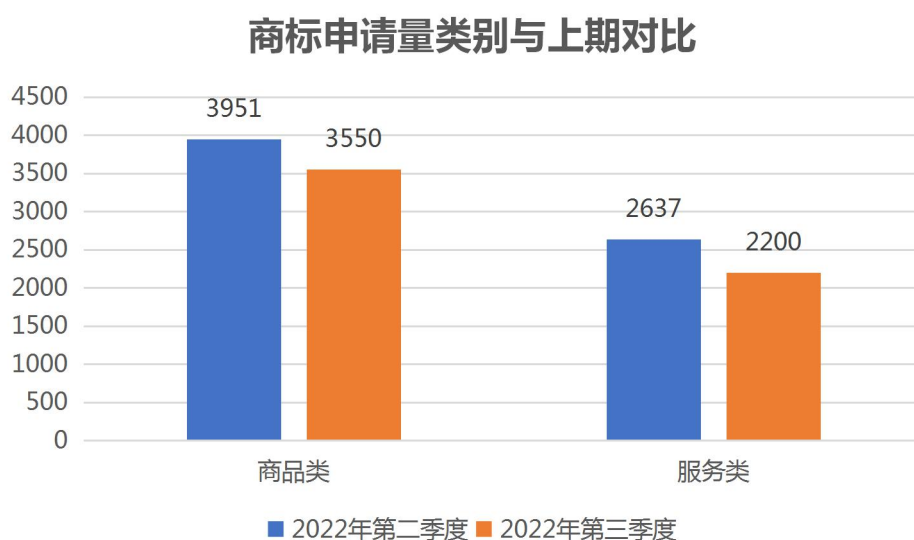


图 4 商品类和服务类商标环比图

1. 商品类商标申请量统计：2022年第三季度，商品类商标申请量3550件中，排名前五的依次为第29类（加工过的肉、蔬菜商标）496件、第33类（酒类商标）444件、第30类（方便食品商标）430件、第5类（医药用品商标）361件、第32类（啤酒饮料商标）324件。

2. 服务类商标申请量统计：2022年第三季度，服务类商标申请数量2200件中，排名前五的为：第35类（广告销售连锁商标）950件、第43类（餐饮住宿商标）360件、第41类（教育娱乐商标）158件、第37类（建筑修理商标）126件、第42类（科学服务商标）124件。

## （二）第三季度商标注册量按类别分类统计

按照尼斯分类，第三季度商标注册量3166件。其中商品类1944件，占总量的61.4%；服务类1222件，占总量的38.6%。与第二季度比较，商品类商标环比下降10.7%，服务类商标环比下降23.5%。

1. 商品类商标注册量统计：2022年第三季度，商品类商标获准注册数量1944件，排名前五的依次为：第29类（加工过的肉、蔬菜商标）253件、第30类（方便食品商标）251件、第33类（酒商标）223件、第32类（啤酒饮料商标）182件、第5类（医药用品商标）176件。

2. 服务类商标注册量统计：2022年第三季度，服务类商标注册数量1222件，排名前五的依次为：第35类（广告销售连

锁商标)488件、第43类(餐饮住宿商标)184件、第41类(教育娱乐商标)100件、第39类(运输旅行商标)79件、第42类(科学服务商标)79件。

### (三) 全区商标有效注册量按类别分类统计

#### 2022年第三季度商标有效注册量

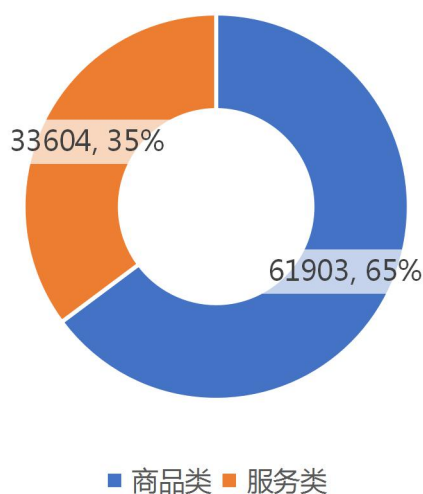


图5 全区商标有效注册量商品与服务类结构图

1. 商品类商标有效注册量统计：截止2022年9月15日，全区有效商标注册总量为95507件，其中商品类商标有效注册量61903件，较第二季度有效注册量增加了1757件，增幅2.9%。商品类商标有效注册量排名前五的依次为：第30类(方便食品商标)9265件，第29类(加工过的肉、蔬菜商标)8491件，第5类(医药用品商标)6872件，第33类(酒商标)6550件，第31类(饲料种籽商标)4994件。

## 商品类商标与上年同期对比

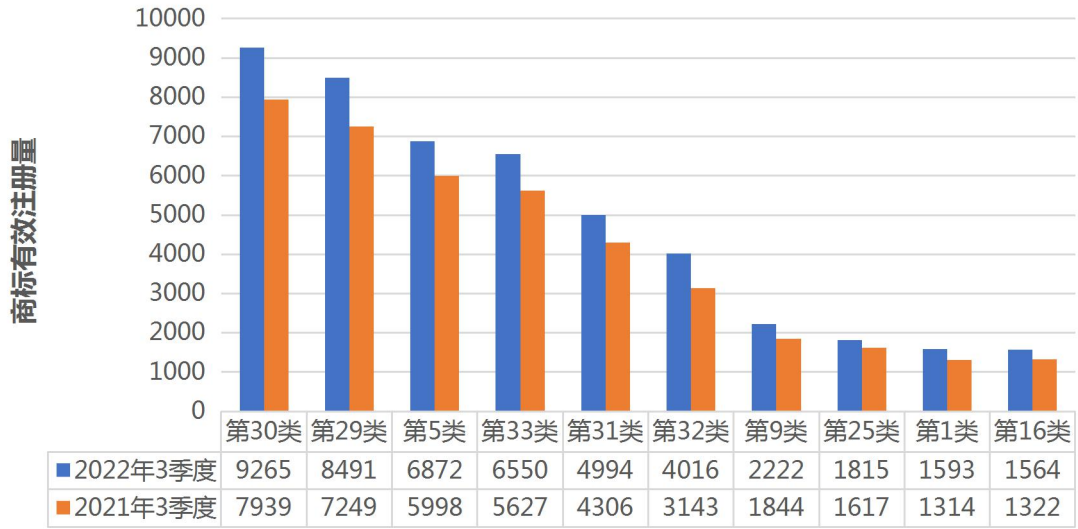


图 6 排名前十的商品类别

2. 服务类商标有效注册量统计：截止 2022 年 9 月 15 日，服务类商标有效注册数量 33604 件，较第二季度有效注册数量增加了 1152 件，增幅 3.5%。服务类商标有效注册量排名前五依次为：第 35 类（广告销售连锁商标）12052 件、第 43 类（餐饮住宿商标）5656 件、第 41 类（教育娱乐商标）3008 件、第 42 类（科学服务商标）2416 件、第 39 类（运输旅行商标）2385 件。



服务类商标与上年同期对比

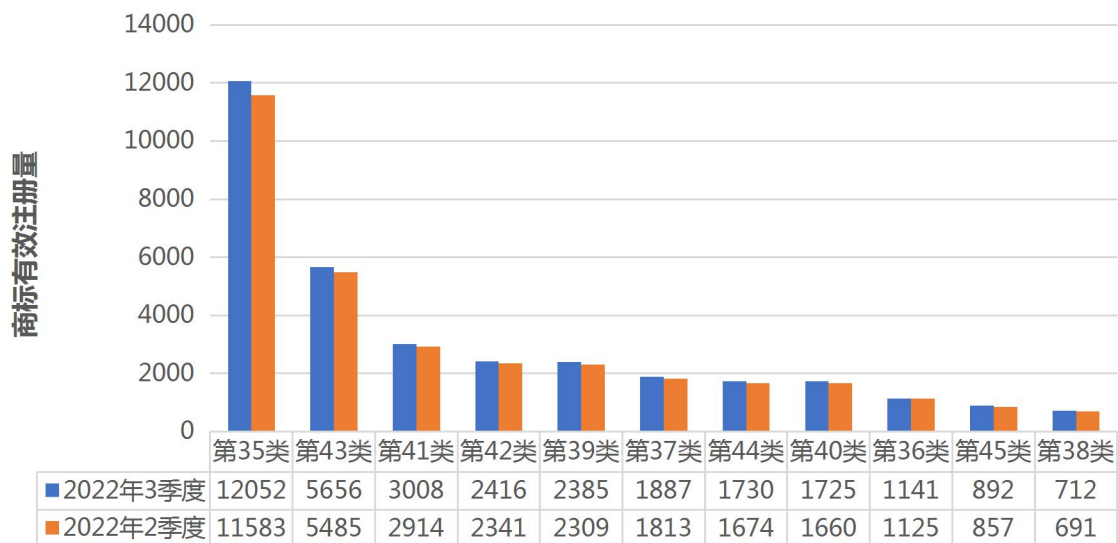


图 7 排名前十的服务类别

### 三、第三季度集体商标、证明商标注册情况

根据相关数据库检索，2022年第三季度，全区范围内无集体商标申请和注册。在地理标志工作领域，证明商标注册成功1件，为宁夏枸杞产业发展中心在第5类（医药用品商标）注册的“宁夏枸杞”地理标志证明商标。新增地理标志证明商标注册申请3件，分别为中卫市畜牧水产技术推广服务中心在第29类申请的“中卫牛肉”和“中卫牛奶”地理标志证明商标；固原市原州区农业技术推广服务中心在第31类申请的“原州娃娃菜”地理标志证明商标。

统计分析制表：宁夏回族自治区知识产权服务中心  
联系电话：0951-5672272