

专利统计月报

2025 年年度增刊（总第 136 期）

宁夏回族自治区知识产权保护中心

2026 年 2 月 27 日

2025 年宁夏专利数据统计报告

一、总体概况

2025 年全区专利授权量 7506 件，同比下降 29.52%，按授权专利的类型划分，发明 1338 件、实用新型 5715 件、外观设计 453 件；按授权专利地区分布划分，银川市 4678 件、石嘴山市 919 件、吴忠市 995 件、固原市 352 件、中卫市 562 件；PCT 国际专利申请共 24 件。

截至 2025 年 12 月底，全区共有有效发明专利 8924 件，比 2024 年增加 921 件，同比增长 11.51%，万人有效发明专利拥有量 12.24 件，同比增长 11.48%。

二、专利授权情况

（一）全区专利授权总体情况

2025 年全区授权专利 7506 件，同 2024 年相比整体呈下降

趋势，降幅达 29.52%。

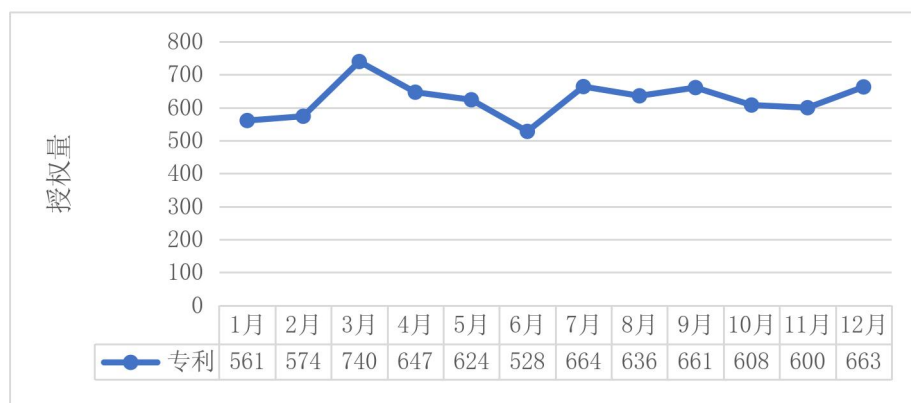


图 1 2025 年全区专利授权趋势

按专利类型划分，授权专利中发明 1338 件、实用新型 5715 件、外观设计 453 件，各类型专利占比情况如图 2 所示。

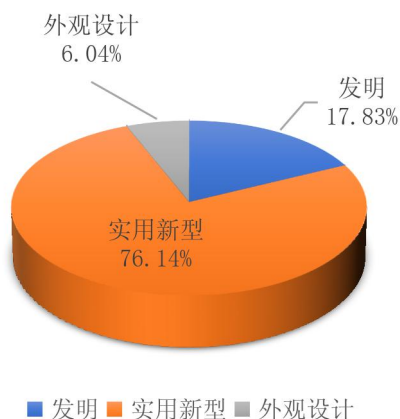


图 2 2025 年全区授权专利类型分布情况

按专利权人类型划分，授权专利中企业（6097 件）所占的份额最大，其次是大专院校（531 件），机关团体（377 件），科研机构（273 件），占比最低的是个人，授权量 228 件。各类型占比情况如图 3 所示。

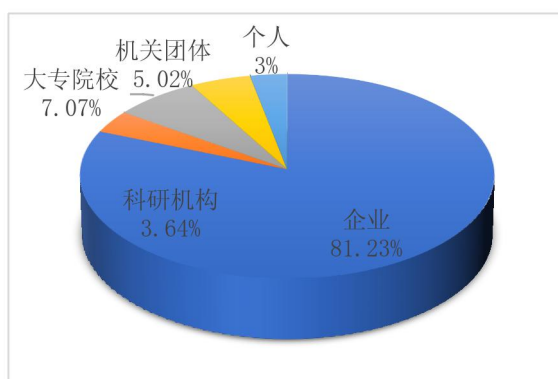


图 3 2025 年全区授权专利专利权人类型分布情况

（二）全区五市专利授权情况

2025 年，银川市（4678 件）专利授权量居第一位，其它依次为：吴忠市（995 件）、石嘴山市（919 件），中卫市（562 件）和固原市（352 件）。

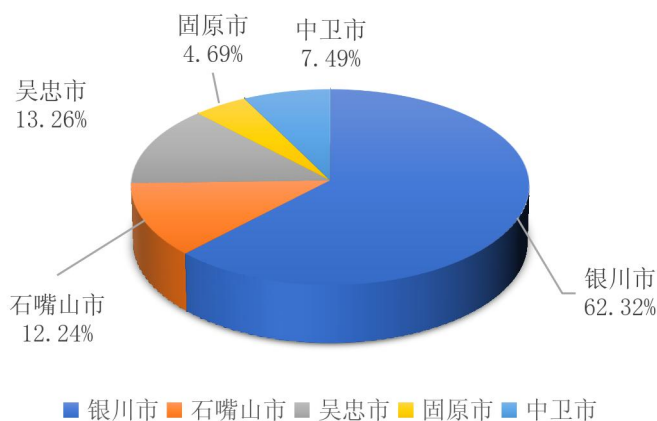


图 4 2025 年全区五市专利授权分布情况

2025 年全区五市授权专利同 2024 年相比，均呈下降趋势，其中银川市下降 26.52%，石嘴山市下降 37.14%，吴忠市下降 29.93%，固原市下降 37.70%，中卫市下降 32.86%。

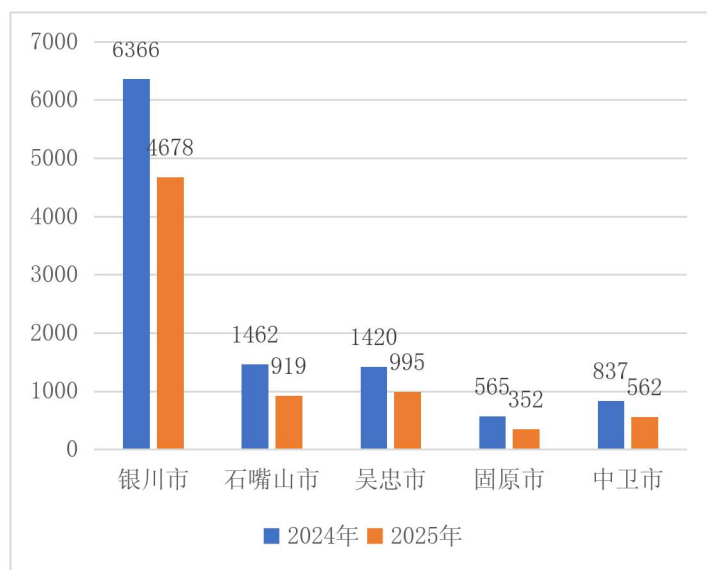


图 5 2025 年全区五市授权专利增长情况

从趋势上看，银川市波动比较明显，石嘴山市、吴忠市、固原市和中卫市授权专利波动相对平缓。

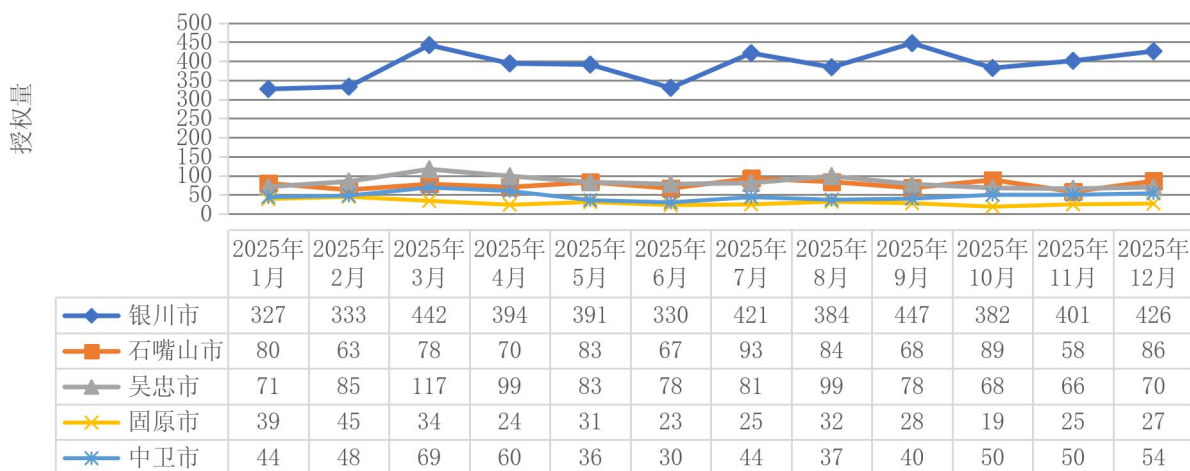


图 6 2025 年全区五市专利授权趋势

(三) 全区各市、县（区）专利授权情况

2025 年，全区各市、县（区）的授权专利中，金凤区（1479 件）、西夏区（1039 件）和灵武市（含宁东）（820 件）分列前

三，海原县（49件）、泾源县（28件）和西吉县（26件）授权数量相对靠后。

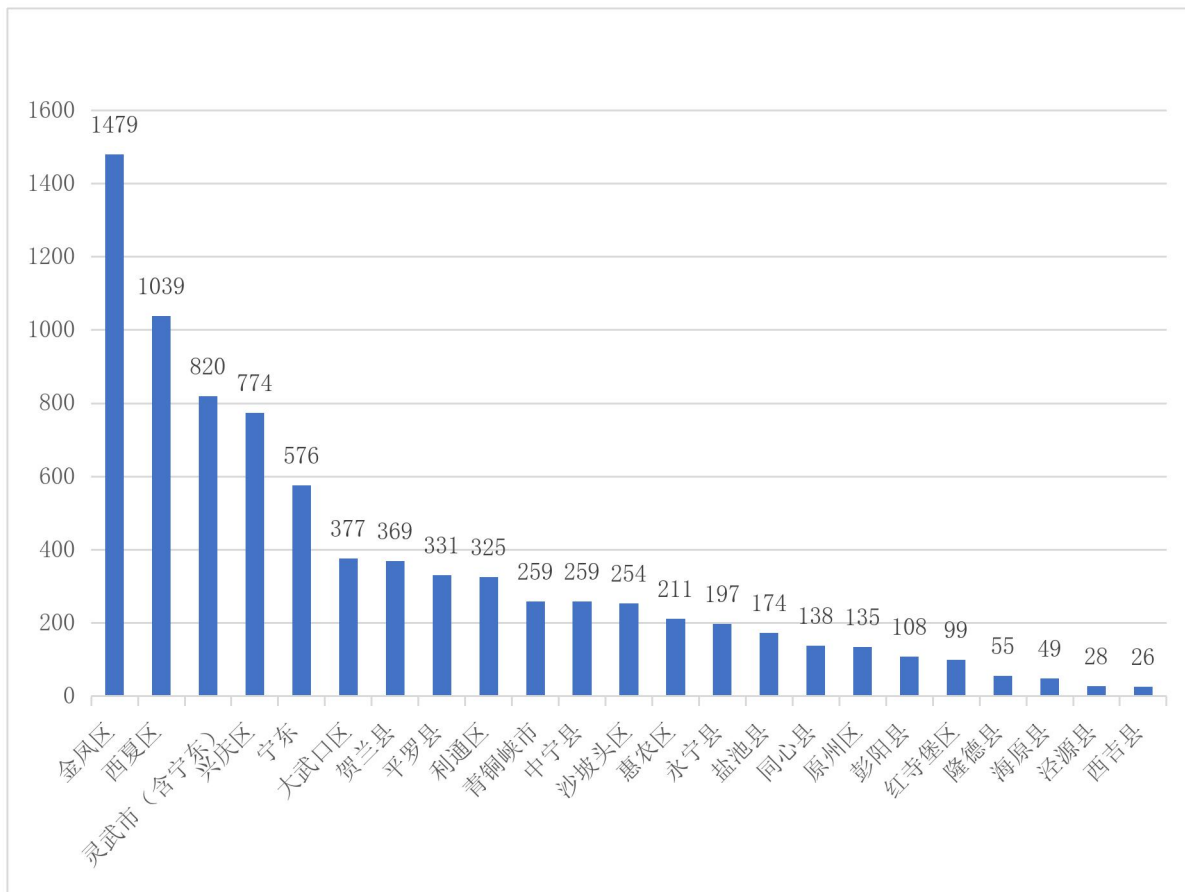


图 7 2025 年全区各市、县（区）专利授权情况

三、PCT 申请情况

2025 年全区新增 PCT 国际专利申请 24 件，其中银川市 15 件，石嘴山市 8 件，中卫市 1 件。

四、有效发明专利情况

（一）全区有效发明专利总体情况

截至 2025 年 12 月底，全区有效发明专利量 8924 件，比 2024 年增加 921 件，同比增长 11.51%，全区万人有效发明 12.24 件。

按专利权人类型划分，有效发明专利中企业（7134 件）所占的份额最大，其次是大专院校（1129 件），科研机构（344 件），个人（192 件），占比最低的是机关团体（228 件）。各类型占比情况如图 8 所示。

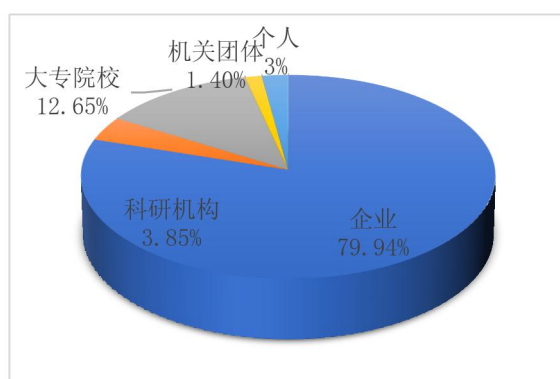


图 8 2025 年全区有效发明专利专利权人类型分布情况

（二）全区五市有效发明专利情况

截至 2025 年 12 月底，全区有效发明专利中银川市 6238 件，增幅 12.70%，石嘴山市 1230 件，增幅 11.51%，吴忠市 746 件，增幅 6.12%，固原市 145 件，降幅 0.68%，中卫市 565 件，增幅 9.50%。

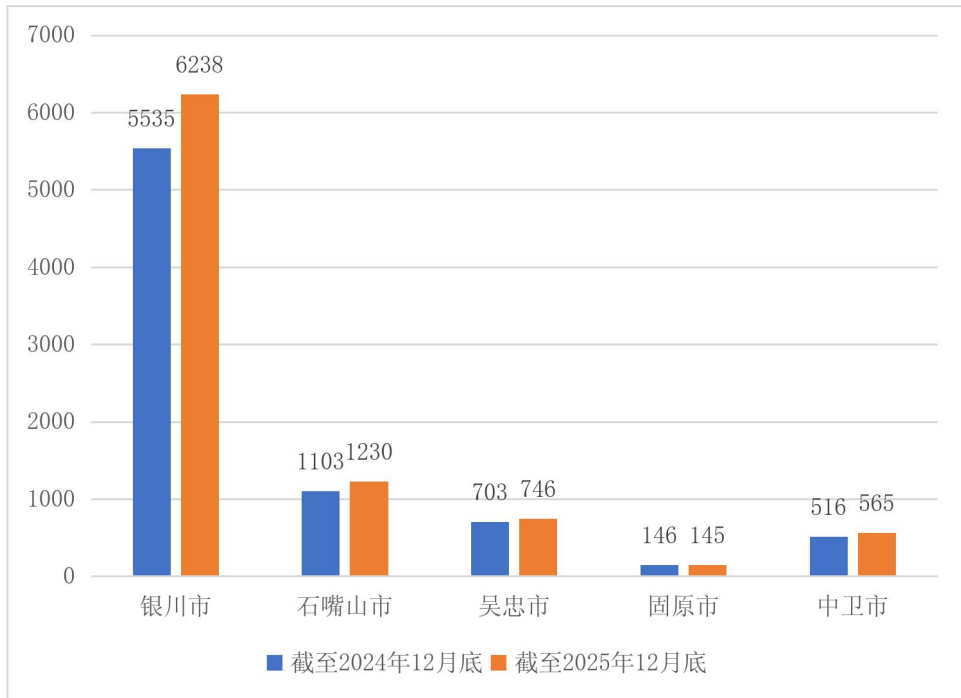


图 9 2025 年全区五市有效发明量增长情况

（三）全区各县（区）有效发明专利量分布情况

截至 2025 年 12 月底，西夏区（2547 件）和金凤区（2126 件）、大武口区（647 件）、兴庆区（624 件）和沙坡头区（429 件）分列前五。西吉县（8 件）、海原县（5 件）和泾源县（2 件）有效发明专利量相对较低。

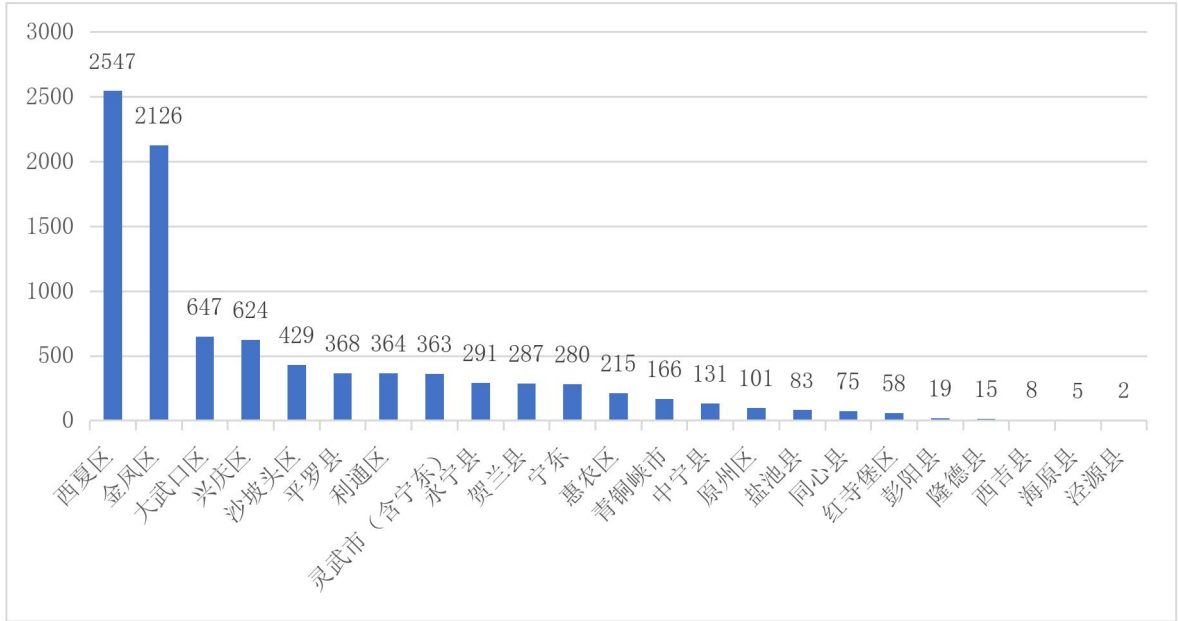


图 10 截至 2025 年 12 月底全区各市、县（区）有效发明专利分布情况

（四）全区五市万人有效发明量分布情况

截至 2025 年 12 月底，全区万人有效发明量 12.24 件，其中银川市 21.03 件，石嘴山市 16.64 件，吴忠市 5.27 件，固原市 1.27 件，中卫市 5.23 件。

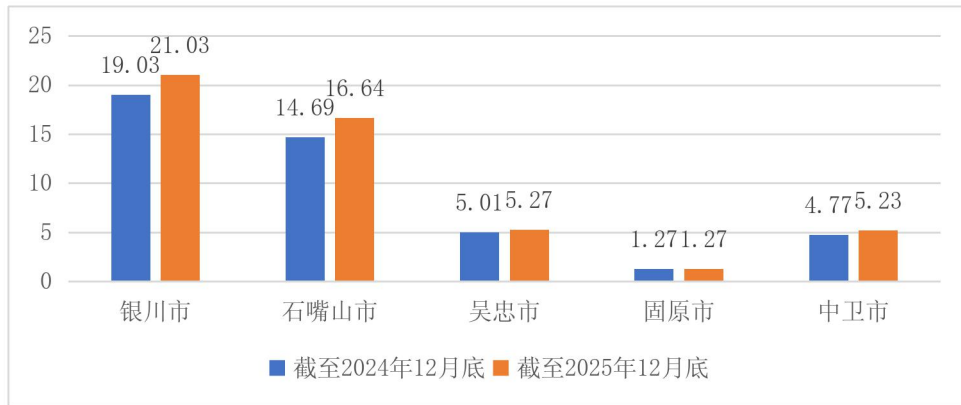


图 11 2025 年全区各万人有效发明量增长情况

（五）全区各县（区）万人有效发明量分布情况

截至 2025 年 12 月底，全区各县（区）万人有效发明量高于全区平均值（12.24 件）的有西夏区（57.49 件）、宁东（55.23 件）、金凤区（31.31 件）、大武口区（22.01 件）、平罗县（13.63 件）、灵武市（含宁东）（12.35 件）和惠农区（12.29 件）七个，其余 16 个市、县（区）均低于全区平均值，其中西吉县（0.25 件）、泾源县（0.24 件）、海原县（0.15 件），排在后三位。

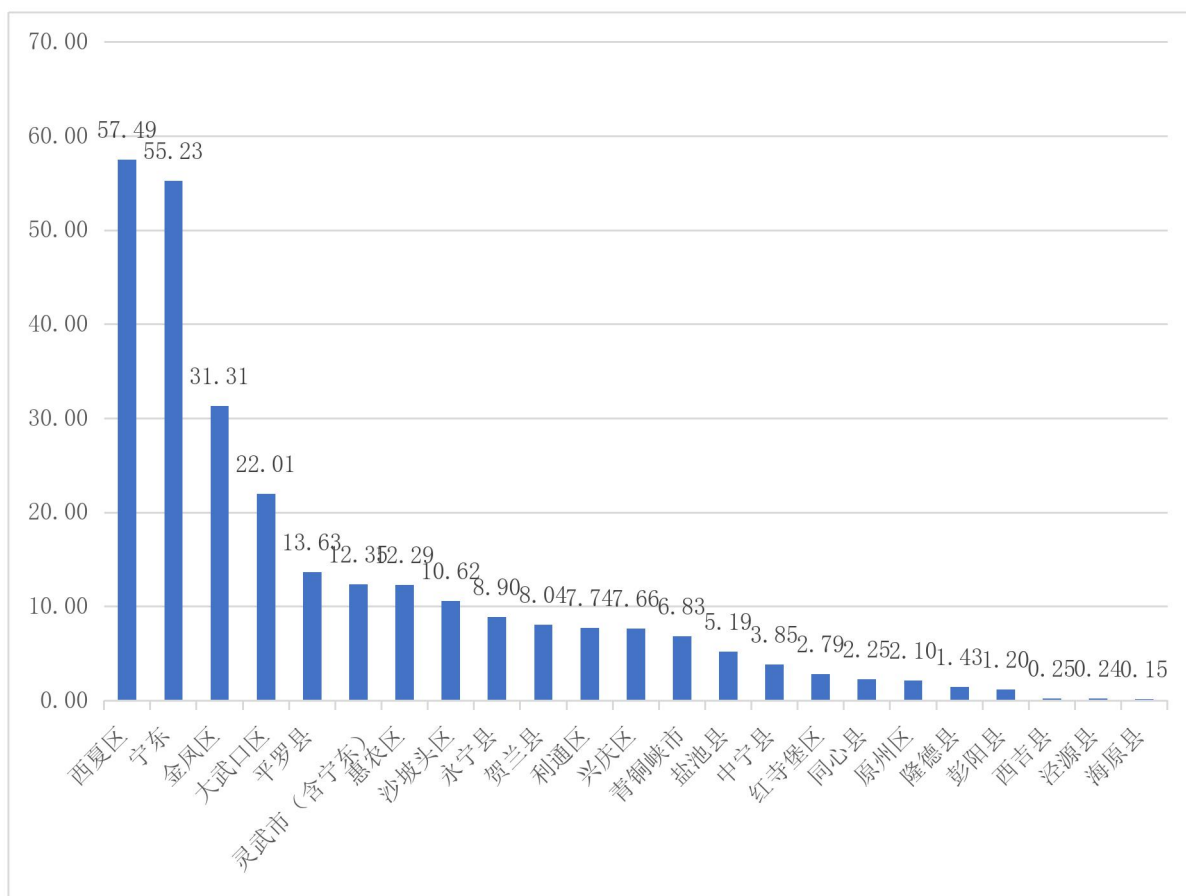


图 12 截至 2025 年 12 月底全区各市、县（区）有效发明万人拥有量分布

附件：

表 1 2025 年全区专利授权情况统计表

单位：件

	2025 年	2024 年	增长量	同比增幅
发 明	1338	1779	-441	-24.79%
实用新型	5715	8403	-2688	-31.99%
外观设计	453	468	-15	-3.21%
合 计	7506	10650	-3144	-29.52%

表 2 2025 年五市专利授权情况统计表

单位：件

	2025 年	2024 年	增长量	同比增幅
银川市	4678	6366	-1688	-26.52%
石嘴山市	919	1462	-543	-37.14%
吴忠市	995	1420	-425	-29.93%
固原市	352	565	-213	-37.70%
中卫市	562	837	-275	-32.86%
全区总计	7506	10650	-3144	-29.52%

表 3 截至 2025 年 12 月底全区五市有效发明量增长情况

单位：件

	银川市	石嘴山市	吴忠市	固原市	中卫市	全区
截至 2025 年 12 月底有效发明量	6238	1230	746	145	565	8924
截至 2024 年 12 月底有效发明量	5535	1103	703	146	516	8003
同比增长量	703	127	43	-1	49	921
同比增长率	12.70%	11.51%	6.12%	-0.68%	9.50%	11.51%

表 4 截至 2025 年 12 月底全区五市万人有效发明量增长情况

单位：件

	银川市	石嘴山市	吴忠市	固原市	中卫市	全区
截至 2025 年 12 月底万人拥有量	21.03	16.64	5.27	1.27	5.23	12.24
截至 2024 年 12 月底万人拥有量	19.03	14.69	5.01	1.27	4.77	10.98
同比增长量	2.00	1.95	0.26	0.00	0.46	1.26
同比增长率	10.53%	13.30%	5.23%	0.00%	9.67%	11.48%

表 5 2025 年全区专利授权-专利权人类型情况统计表

单位：件

	职务					非职务	当年合计
	企业	科研机构	大专院校	机关团体	合计	个人	
发 明	921	82	290	33	1326	12	1338
实用新型	4873	190	197	323	5583	132	5715
外观设计	303	1	44	21	369	84	453
合 计	6097	273	531	377	7278	228	7506
构 成	81.22%	3.63%	7.07%	5.02%	96.94%	3.03%	100.00%
去年同期	8652	248	699	560	10159	491	10650
同比增幅	-29.53%	10.08%	-24.03%	-32.68%	-28.36%	-53.56%	-29.52%

表 6 2025 年全区各市专利授权情况统计表

单位：件

		授权			
		当年小计	占比	去年同期	同比增幅
银川市	发 明	1021	/	1223	-16.52%
	实用新型	3384	/	4869	-30.50%
	外观设计	273	/	274	-0.36%
	合 计	4678	62.32%	6366	-26.52%
石嘴山市	发 明	152	/	276	-44.93%
	实用新型	714	/	1141	-37.42%
	外观设计	53	/	45	17.78%
	合 计	919	12.24%	1462	-37.14%
吴忠市	发 明	102	/	144	-29.17%
	实用新型	846	/	1195	-29.21%
	外观设计	47	/	81	-41.98%
	合 计	995	13.25%	1420	-29.93%
固原市	发 明	10	/	36	-72.22%
	实用新型	306	/	497	-38.43%
	外观设计	36	/	32	12.50%
	合 计	352	4.68%	565	-37.70%
中卫市	发 明	53	/	100	-47.00%
	实用新型	465	/	701	-33.67%
	外观设计	44	/	36	22.22%
	合 计	562	7.48%	837	-32.86%
全区总计		7506	100%	10650	-29.52%

表 7 2025 年全区各市专利授权-专利权人类型情况统计表

单位：件

城市名称	专利类型	专利权人类型						当年合计
		职务					非职务	
		企业	科研机构	大专院校	机关团体	小计	个人	
银川市	发 明	614	82	285	31	1012	9	1021
	实用新型	2699	188	153	262	3302	82	3384
	外观设计	177	1	29	15	222	51	273
	汇 总	3490	271	467	308	4536	142	4678
石嘴山市	发 明	150	0	1	0	151	1	152
	实用新型	661	0	26	9	696	18	714
	外观设计	35	0	10	4	49	4	53
	汇 总	846	0	37	13	896	23	919
吴忠市	发 明	101	0	0	1	102	0	102
	实用新型	818	0	0	20	838	8	846
	外观设计	39	0	0	0	39	8	47
	汇 总	958	0	0	21	979	16	995
固原市	发 明	6	0	4	0	10	0	10
	实用新型	255	2	17	15	289	17	306
	外观设计	24	0	5	1	30	6	36
	汇 总	285	2	26	16	329	23	352
中卫市	发 明	50	0	0	1	51	2	53
	实用新型	440	0	1	17	458	7	465
	外观设计	28	0	0	1	29	15	44
	汇 总	518	0	1	19	538	24	562
宁夏全区合计		6097	273	531	377	7278	228	7506

表 8 全区 2025 年各县（区）专利授权及有效发明专利情况

单位：件

县（区）	授权数据（件）				有效发明专利 （件）	万人有效发明 量（件/万人）
	专利类型			合计		
	发明	实用新型	外观设计			
银川市	1021	3384	273	4678	6238	21.03
兴庆区	117	593	64	774	624	7.66
金凤区	398	1009	72	1479	2126	31.31
西夏区	376	605	58	1039	2547	57.49
永宁县	17	168	12	197	291	8.90
贺兰县	41	286	42	369	287	8.04
灵武市（含宁东）	72	723	25	820	363	12.35
宁东	58	505	13	576	280	55.23
石嘴山市	152	714	53	919	1230	16.64
大武口区	88	247	42	377	647	22.01
惠农区	31	180	0	211	215	12.29
平罗县	33	287	11	331	368	13.63
吴忠市	102	846	47	995	746	5.27
利通区	28	283	14	325	364	7.74
同心县	32	99	7	138	75	2.25
盐池县	13	148	13	174	83	5.19
青铜峡市	24	225	10	259	166	6.83
红寺堡区	5	91	3	99	58	2.79
固原市	10	306	36	352	145	1.27
原州区	9	111	15	135	101	2.10
西吉县	0	24	2	26	8	0.25
隆德县	0	45	10	55	15	1.43
彭阳县	0	101	7	108	19	1.20
泾源县	1	25	2	28	2	0.24
中卫市	53	465	44	562	565	5.23
沙坡头区	46	179	29	254	429	10.62
中宁县	5	242	12	259	131	3.85
海原县	2	44	3	49	5	0.15
宁夏全区总计	1338	5715	453	7506	8924	12.24

统计分析制表：宁夏回族自治区知识产权保护中心

联系电话：0951-5672349